

Unsere Exklusiv-Elemente

Schließen Sie Ihr Grundstück zur Straße
oder zur Nachbarschaft ab.

Diese Elemente werden exklusiv auf Ihr Wunschmaß gefertigt.
Hierdurch erhalten Sie auf jedem Streckenabschnitt gleichgroße
Elemente, was zu einem einheitlichen Gesamtbild führt!

Besser geht's nicht!




2	Exklusiv-Elemente (Produktionsartikel)	
2.0	Einleitung	
2.1	Vorgartenzaun	
2.2	Pforten	
2.3	Doppeltore	
2.4	Schiebetore	
2.5	Zubehör Zaun	
2.6	Eventline	
2.7	Sichtschutz	
2.8	Colourline	
2.9	Rankgitter	
2.10	Kombi-Elemente	
2.11	Zubehör Sichtschutz	
2.12	Koppelzaun	




Produktionsartikel
ca. 4 Wochen Lieferzeit



Farben und Dekore
Nie mehr streichen!




1




2




3



4



5



6

Aus drucktechnischen Gründen kann die
Farbwiedergabe zum Original abweichen.

- ① 3086 Sheffield Oak Grey
- ② 8001 Golden Oak
- ③ 6014 Astfichte
- ④ 9008 Eiche Rustikal
- ⑤ 1605 Anthrazitgrau
- ⑥ 5505 Silbergrau



Vorgartenzaun

- Querriegelprofil 60 x 25 mm inkl. Alukern
- verdeckte Verschraubungen am Querriegel
- 2 Lattenformen wählbar 82 x 22 mm
- inkl. Querriegelhalterungen
- Standardzaunfeldbreiten bis 220 cm möglich
- mit verstärktem Querriegel bis 300 cm möglich




6 Farben und Dekore stehen auf Seite 53 zur Auswahl.

Bei Zaunfeldern zwischen 220 und 300 cm empfehlen wir unseren verstärkten Querriegel 60 x 40 mm (Befestigung mit Winkel) – siehe 2.5 Zubehör Zaun.

Formen & Preise

Bei Zaunfeldern beziehen sich die Preise auf 1 Laufenden Meter (Lfm.). Es wird mindestens 1 Lfm. berechnet.



	Artikelnummer	Höhe [cm]	komplett weiß	Kappen Farbig	komplett Dekor
- gerade -	600	51			
	601	63			
	602	74			
	603	86			
	604	98			
	605	110			
606	120				



- Bogen unten -	607	51/42			
	608	63/52			
	609	74/61			
	610	86/71			
	611	98/81			
	612	110/95			
	613	120/105			



- Bogen oben -	614	51/60			
	615	63/74			
	616	74/87			
	617	86/101			
	618	98/115			
	619	110/125			
	620	120/135			

Sie haben die Wahl

Standard-Profil in Weiß



(82 x 22 mm)

Standard-Profil in Dekor



(82 x 22 mm)

Softline-Profil in Weiß und Dekor




(82 x 22/15 mm)



Beide Profile sind preisgleich. Geben Sie die gewünschte Ausführung einfach bei Ihrer Bestellung an.

Querriegel (60 x 25 mm)

Der innenliegende ① Alukern sorgt für extreme Stabilität. Durch das ② Klipsprofil sind keine Schrauben sichtbar.



Querriegelhalter

Zur sicheren Befestigung zwischen den Pfosten.



Querriegel und Querriegelhalter sind ebenso wie weiße Profil-Abschlusskappen im Feldpreis inbegriffen.



Pforten

Die Grundrahmen der Pforten besteht aus einem pulverbeschichtetem Aluminiumrahmen 60 x 30 mm. Sie erhalten die Pforte mit komplett fertig angeschlagenen Beschlägen farblich passend zu der Lattenprofilfarbe.

- Aluminiumrahmen 60 x 30 mm pulverbeschichtet
- 2 Lattenformen wählbar 82 x 22 mm
- inkl. bereits montierter Beschläge
- Bei farbigen Pforten werden die Drückergarnitur und Bänder in der Farbe F1-Silber geliefert.



6 Farben und Dekore stehen auf Seite 53 zur Auswahl.



Standardbeschläge



Tordrücker



Kugelschnäpper



Einbohrbänder

Die von Ihnen angegebene Pfortenbreite betrachten wir immer als liches Maß zwischen den Pfosten.

Formen & Preise

Preise je Pforte bis 110 cm Breite mit Standardbeschlägen.
Ohne Pfosten.



	Artikelnummer	Höhe [cm]	komplett weiß	Kappen farbig	komplett Dekor
- gerade bis 110 cm -	700	51			
	701	63			
	702	74			
	703	86			
	704	98			
	705	110			
	706	120			

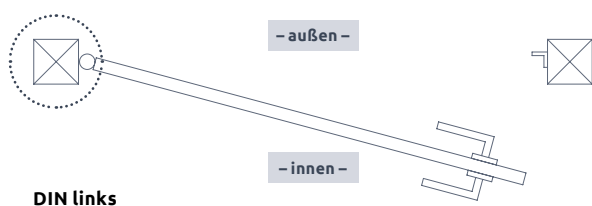


- Bogen unten bis 110 cm -	707	51/42			
	708	63/52			
	709	74/61			
	710	86/71			
	711	98/81			
	712	110/95			
	713	120/105			

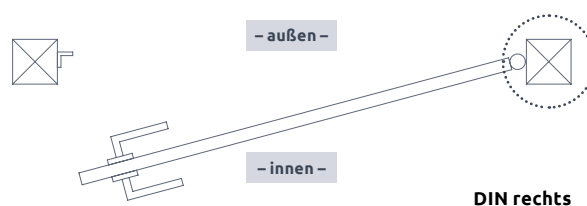


- Bogen oben bis 110 cm -	714	51/60			
	715	63/74			
	716	74/87			
	717	86/101			
	718	98/115			
	719	110/125			
	720	120/135			

Bitte immer die DIN-Richtung angeben:



DIN links



DIN rechts

Zubehör



Artikelbezeichnung	Abmessungen [cm]	Farbe	Artikelnummer	ME	Preis
Drückergarnitur RR-Schloß und Schließblech.		weiß / F1	1010	Stk.	
Profilzylinder 30/30 mm Inkl. 3 Schlüssel.			1022	Stk.	
3D-Torbänder Für 180° Öffnungen, pro Torflügel.		weiß / F1	1011	Stk.	




Doppeltore

Die Grundrahmen der Doppeltore bestehen aus einem pulverbeschichteten Aluminiumrahmen 60 x 30 mm. Sie erhalten die Doppeltore mit komplett fertig angeschlagenen Beschlägen farblich passend zu der Lattenprofilfarbe.

- Aluminiumrahmen 60 x 30 mm pulverbeschichtet
- 2 Lattenformen wählbar 82 x 22 mm
- inkl. bereits montierter Beschläge
- Bei farbigen Doppeltoren werden die Drückergarnitur und Bänder in der Farbe F1 geliefert.



6 Farben und Dekore stehen auf Seite 53 zur Auswahl.



Standardbeschläge

Sonderbeschläge finden Sie in der Zubehörliste auf der rechten Seite.



Torfeststeller



Doppeltorüberwurf



Einbohrbänder




Auflaufbock


Die von Ihnen angegebene Doppeltorbreite betrachten wir immer als lichtetes Maß zwischen den Pfosten.

Formen & Preise


Preise je Doppeltor bis 400 cm Breite mit Standardbeschlägen.
Ohne Pfosten.



	Artikelnummer	Höhe [cm]	komplett weiß	Kappen farbig	komplett Dekor
- gerade bis 400 cm -	821	51			
	822	63			
	823	74			
	824	86			
	825	98			
	826	110			
	827	120			



- Bogen unten bis 400 cm -	828	51/42			
	829	63/52			
	830	74/61			
	831	86/71			
	832	98/81			
	833	110/95			
	834	120/105			



- Bogen oben bis 400 cm -	835	51/60			
	836	63/74			
	837	74/87			
	838	86/101			
	839	98/115			
	840	110/125			
	841	120/135			

Bitte immer die DIN-Richtung des Gehflügels mit angeben.

Zubehör




Artikelbezeichnung	Abmessungen [cm]	Farbe	Artikelnummer	ME	Preis
Drückergarnitur RR-Schloß und Schließblech.		weiß / F1	1010	Stk.	
Profilzylinder 30/30 mm Inkl. 3 Schlüssel.			1022	Stk.	
3D-Torbänder Für 180° Öffnungen, pro Torflügel.		weiß / F1	1011	Stk.	
2ter Torfeststeller	50		1012	Stk.	
Haken-Torfeststeller Zur Arretierung der Torflügel im geöffneten Zustand.	50	F1	1018	Stk.	



Schiebetore

Standard-Ausstattung:

- freitragendes Schiebetor
- einflügelig, ohne Rollen und Laufschiene in der Öffnungs- und Schließrichtung
- Öffnungsrichtung: von außen gesehen nach links oder rechts. **Immer angeben!**
- Laufwerk: Aluminium-Laufrollenprofil
- kugelgelagerte Polyamid Lauf- und Querrollen auf Stahlgrundplatte
- Torrahmen: aus Aluminium pulverbeschichtet
- Torfüllung: aus Lattenprofil 82 x 22mm gemäß bestellter Zaunanlage
- Torpfosten: Einlaufsäule zum Aufdübeln oder Einbetonieren. **Immer angeben!**
- Führungssäule auf Laufwerksgrundplatte montiert



Zusätzlich beim elektrischen Schiebetor:

- Torantrieb mit Torsteuerung im Führungspfosten integriert (gesamter Innenraum zugänglich durch abnehmbare Rückwand)
- mit Torsteuerung
- Antriebspfosten 150 x 150mm
- Motorleistung 210VA, 30 % Einschaltdauer
- höhenverstellbare Antriebseinheit dient gleichzeitig zur Notentriegelung mit abschließbarem Deckel
- berührungslose Endschalter
- Motorsteuerung mit integriertem Funkempfänger (868 MHz)
- automatische Schließung einstellbar
- Teilöffnung (auch über Funk)
- Netzanschluss 230V steckerfertig

Formen & Preise



		Ausführung	Torflügelhöhe [cm]	Für Zaunhöhe [cm]	komplett weiß	Kappen farbig	komplett Dekor
manuell	- bis 300 cm -	gerade	69	74			
			81	86			
		Bogen unten	93	98		Preise: auf Anfrage	
		Bogen oben	105	110			
	- bis 400 cm -	gerade	69	74			
			81	86			
		Bogen unten	93	98		Preise: auf Anfrage	
		Bogen oben	115	120			
	- bis 500 cm -	gerade	69	74			
			81	86			
		Bogen unten	93	98		Preise: auf Anfrage	
		Bogen oben	115	120			
elektrisch	- bis 300 cm -	gerade	69	74			
			81	86			
		Bogen unten	93	98		Preise: auf Anfrage	
		Bogen oben	115	120			
	- bis 400 cm -	gerade	69	74			
			81	86			
		Bogen unten	93	98		Preise: auf Anfrage	
		Bogen oben	115	120			
	- bis 500 cm -	gerade	69	74			
			81	86			
		Bogen unten	93	98		Preise: auf Anfrage	
		Bogen oben	115	120			



2.4

Zubehör



Frachtkosten: Aufgrund der Überlängen fallen immer zusätzliche Frachtkosten an. Entnehmen Sie diese bitte der Sonderpreisliste.

- 1 Handsender 4-Kanal 868MHz
- 1 Einweg-Lichtschranke (Sender / Empfänger getrennt)
- 1 Schlüsseltaster mit PZ (innen in Führungssäule eingebaut)
- 1 Stabantenne
- 1 Satz Edelstahl-Montagedübel
- 1 Fundamentplan

Lieferbare Extra-Ausstattung


Preise: siehe Sonderpreisliste

Artikelbezeichnung	ME	Preis
Ausbesserungsfarbe (Fläschchen mit Pinsel)	Stk.	
Ausgleichsrahmen für Führungssäule / Einlauf verlängert (z.B. 100 mm hoch (für Absenkung der Torfundamente), feuerverzinkt)	Stk.	
Zusätzlicher Handsender, 4-Kanal	Stk.	
Zusätzlicher Schlüsseltaster eingebaut (inkl. Zylinder und 3 Schlüssel)	Stk.	
LED-Blinkleuchte, gelb (seitlich an Führungssäule, innen angebaut)	Stk.	
Externer Funkempfänger zur Bedienung der Garagentore (lose mitgeliefert)	Stk.	
Handy-Steuerung	Stk.	
Einweg-Lichtschranke (Batterie betrieben) Als Zulage, anstatt der Standard-Lichtschranke. Eine Querung unter der Fahrbahn, für Kabel der Lichtschranke, ist damit nicht notwendig.	Stk.	



Zubehör Zaun

Artikelbezeichnung	Abmessungen [cm]	Farbe	Artikelnummer	ME	Preis
Zaunpfosten mit Alukern 2,0 mm	8,7 x 8,7	weiß	1000	Lfm.	
	8,7 x 8,7	Dekor	1001		
	12,0 x 12,0	weiß	999		
Zaunpfosten 8,7 x 8,7 cm mit Alukern 2,0 mm	150	weiß	1030	Stk.	
	240	weiß	1031		
	150	Dekor	1032		
	240	Dekor	1033		
Torpfosten mit Alukern 4,0 mm	8,7 x 8,7	weiß Dekor	1034 1035	Lfm.	
Pfostenkappe Pyramide	8,7 x 8,7 8,7 x 8,7 12,0 x 12,0	weiß Folien-Dekor weiß	PKP8787 PKP8787D PKP120120	Stk.	
Pfostenkappe rund	8,7 x 8,7	weiß	PKR8787	Stk.	
Pfostenkappe mit Kugel	8,7 x 8,7	weiß	PKK8787	Stk.	
Pfostenkonsole	Für Pfosten 8,7 x 8,7 cm mit 2 mm Alukern, ohne Dübel und Schrauben.	8,7 x 8,7	verzinkt	PK8787	Stk.
Alu-Pfostenprofil (87 x 87 mm)	150	Anthrazitgrau	AL1000150_7016	Stk.	
	150	Weiß	AL1000150_9016		
	240	Anthrazitgrau	AL1000240_7016		
	240	Weiß	AL1000240_9016		
Alu-Pfostenkappe Pyramide	8,7 x 8,7	Anthrazitgrau Weiß	ALPKP8787_7016 ALPKP8787_9016	Stk.	
Variabler Querriegelhalter	Für nicht-rechtwinklige Verbindungen sowie Steigungen und Gefälle bei Zaunfeldern.	weiß farbig, RAL	QRH6025V QRH6025VF	Stk.	



Bei Zaunfeldern zwischen 220 und 300 cm empfehlen wir unseren verstärkten Querriegel 60 x 40 mm (Befestigung mit Winkel):

Verstärkter Querriegel	Die pulverbeschichteten Schrauben sind an der Rückseite sichtbar.	6,0 x 4,0	weiß Dekor	Lfm.	
Halterung Winkel	Für verstärkten Querriegel.		weiß	1007 1007-F	Stk.
Kleber 200 g	Für ca. 100 Pfostenkappen.		transparent	1014	Stk.
Reiniger 500 ml				1015	Stk.
Dekor-Reiniger 500 ml				1015-F	Stk.





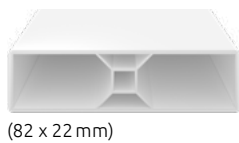
6 Farben und Dekore stehen auf Seite 53 zur Auswahl.



Artikelbezeichnung	Abmessungen [cm]	Farbe	Artikelnummer	ME	Preis
Drückergarnitur RR-Schloß und Schließblech.		weiß / F1	1010	Stk.	
Profilzylinder Pforte und Doppeltor 30/30 mm. Sichtschutztür 40/40 mm. Inkl. 3 Schlüssel.			1022	Stk.	
3D-Torbänder Für 180° Öffnungen, pro Torflügel.		weiß / F1	1011	Stk.	
2ter Torfeststeller	50		1012	Stk.	
Haken-Torfeststeller Zur Arretierung der Torflügel im geöffneten Zustand.	50	F1	1018	Stk.	

Sie haben die Wahl


Standard-Profil in Weiß



Standard-Profil in Dekor




Softline-Profil in Weiß und Dekor



Beide Profile sind preisgleich. Geben Sie die gewünschte Ausführung einfach bei Ihrer Bestellung an.

Querriegel (60 x 25 mm)

Der innenliegende ① Alukern sorgt für extreme Stabilität. Durch das ② Klipsprofil sind keine Schrauben sichtbar.



Querriegelhalter

Zur sicheren Befestigung zwischen den Pfosten.



Querriegel und Querriegelhalter sind ebenso wie weiße Profil-Abschlusskappen im Feldpreis inbegriffen.





Ihr Fachhändler:

